



Lucarne de toiture pour serres Natura Dachfenster für Natura-Gewächshäuser Roof window for Natura greenhouses

Référence / Art.-Nr. / Product ID

780442 : Aluminium naturel / Aluminium / Aluminium

780461 : Vert / Grün / Green

797433 : Gris anthracite / Anthrazitgrau / Anthracite grey

IMPORTANT

- Lire attentivement cette notice avant de procéder à l'installation du produit.
- Respecter précisément les instructions de montage.
- Conserver impérativement la notice pour toute consultation ultérieure et notamment pour l'identification des composants par le Service Après-Vente.

PRÉCAUTIONS D'UTILISATION – MISES EN GARDE

- Ce produit est uniquement destiné à un usage domestique.
- Tenir les sachets plastiques et les petits composants hors de portée des enfants (présence de petits éléments susceptibles d'être inhalés ou ingérés).
- Ne pas laisser les enfants manipuler le produit.
- Attention ! Tenir hors de portée du feu. Ne pas stocker de produits inflammables à l'intérieur de la serre ni aux alentours.
- En cas de non-respect des instructions données dans la présente notice, nous déclinons toute responsabilité en cas de dommage personnel ou matériel.
- Toute transformation et/ou modification du produit entraînera également la résiliation de la garantie.

MONTAGE

- Le montage doit être assuré par un adulte.
- Suivre les étapes de montage.

WICHTIG

- Lesen Sie diese Gebrauchsanweisung sorgfältig durch, bevor Sie das Produkt installieren.
- Befolgen Sie die Anweisungen genau.
- Bewahren Sie unbedingt das Merkblatt für spätere Abfragen auf, insbesondere für die Identifizierung der Einzelteile durch den Kundendienst.

VORSICHTSMAßNAHMEN FÜR DEN GEBRAUCH - WARNHINWEISE

- Dieses Produkt ist nur für den häuslichen Gebrauch bestimmt.
- Kunststoffbeutel und Kleinteile außerhalb der Reichweite von Kindern aufbewahren (vorhandensein kleiner Bestandteile die inhaliert oder eingenommen werden können).
- Kinder dürfen mit diesem Produkt nicht hantieren.
- Vorsicht ! Außer Reichweite von Feuer aufbewahren. Lagern Sie keine brennbaren Produkte im oder um das Gewächshaus herum.
- Bei Nichteinhaltung der Anweisungen in dieser Packungsbeilage übernehmen wir keine Haftung für Personen- oder Sachschäden.
- Jegliche Umwandlung und/oder Änderung des Produkts führt ebenfalls zum Erlöschen der Garantie.

MONTAGE

- Die Montage muss von einem Erwachsenen durchgeführt werden.
- Folgen Sie den Montageschritten.



IMPORTANT

- Read this instruction carefully before installing the product.
- Follow the instructions exactly.
- Keep the instruction for any subsequent consultation and, in particular, for the identification of the components by the After-Sales Service.

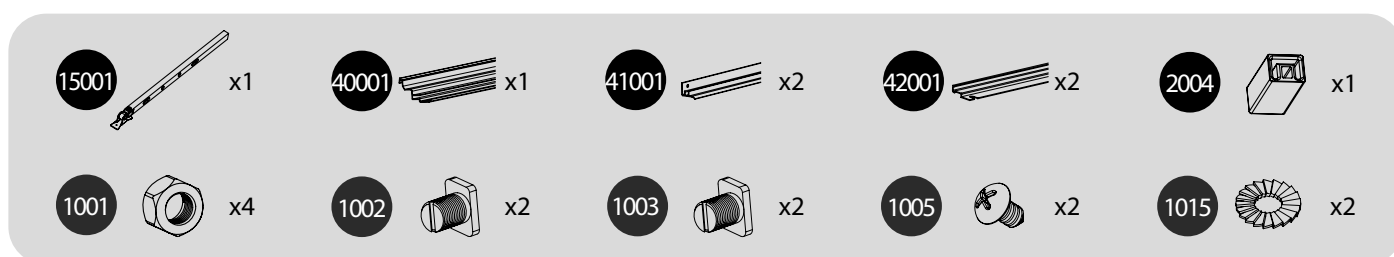
PRECAUTIONS FOR USE - WARNINGS

- This product is for domestic use only.
- Keep plastic bags and small components out of the reach of children (presence of small items that can be inhaled or ingested).
- Do not let children handle the product.
- Caution ! Keep away from fire. Do not store flammable products inside or around the greenhouse.
- In case of non-compliance with the instructions given in this leaflet, we assume no liability in case of personal injury or damage to property.
- Any transformation and/or modification of the product will result in the termination of the warranty.

ASSEMBLY

- The assembling must be done by an adult.
- Follow the assembling steps.

NOMENCLATURE - STÜCKLISTE - BILL OF MATERIALS

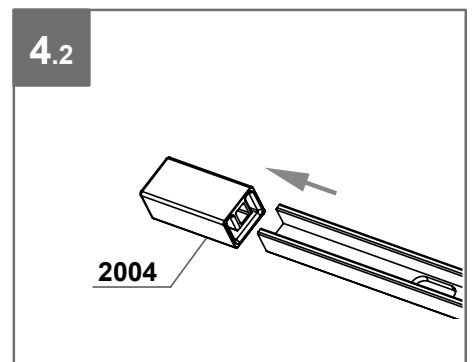
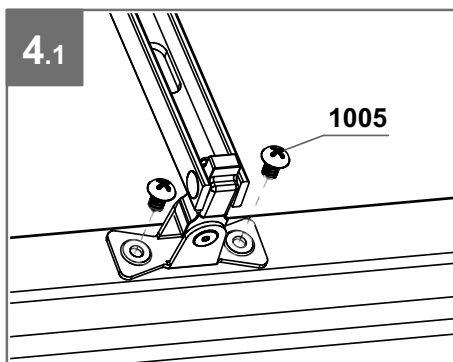
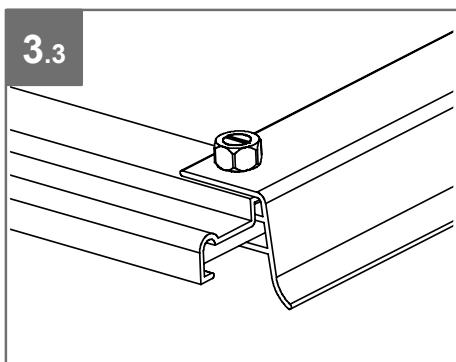
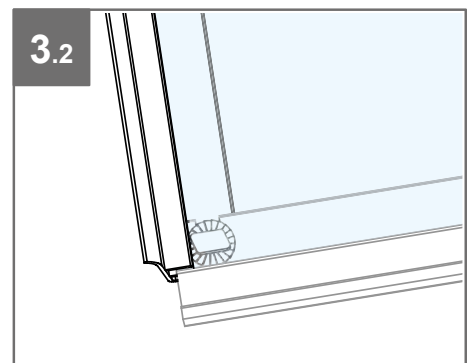
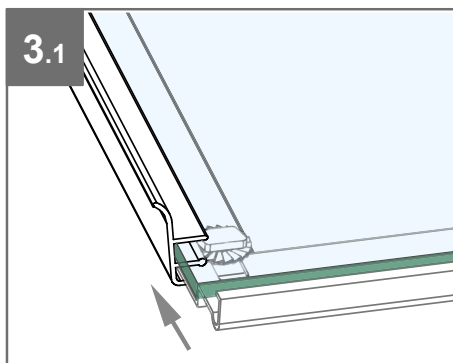
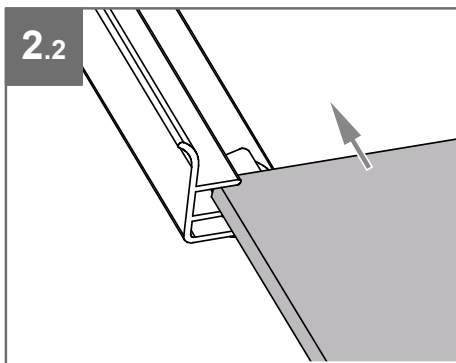
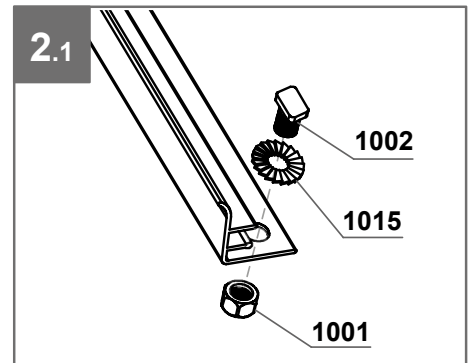
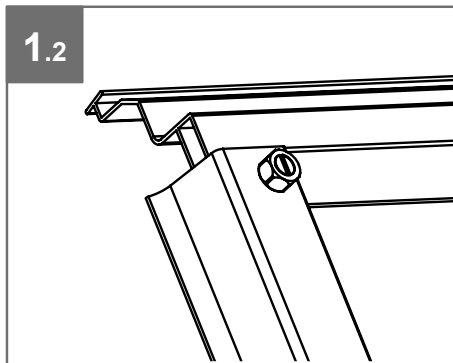
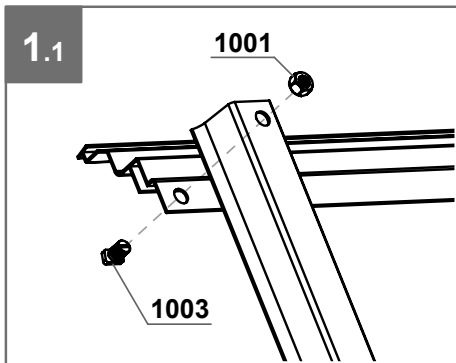
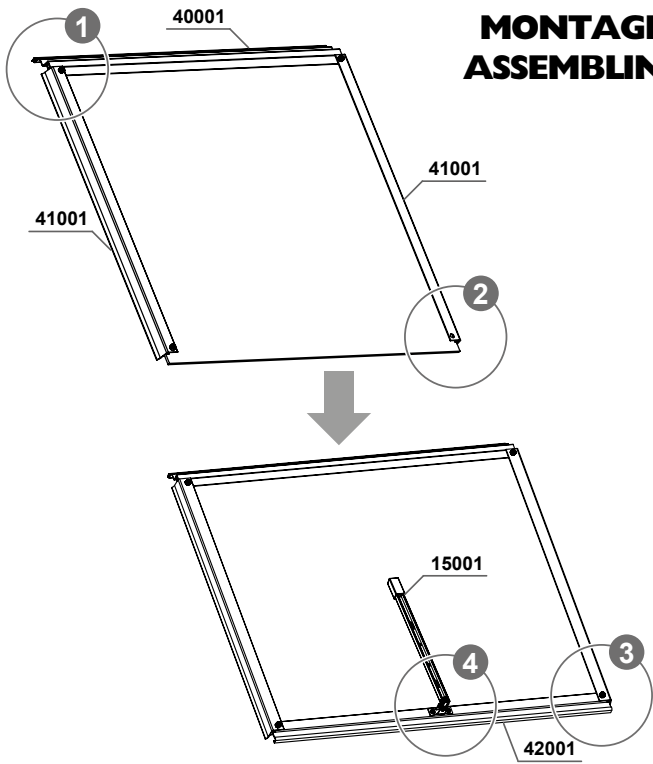


Verre non fourni, à commander aux dimensions suivantes : 600 x 544 mm.

Glas nicht im Lieferumfang enthalten, in folgender Größe bestellen: 600 x 544 mm.

Glass not included, to be ordered in the following size: 600 x 544 mm.

MONTAGE DE LA LUCARNE MONTAGE DES FENESTERS ASSEMBLING THE WINDOW



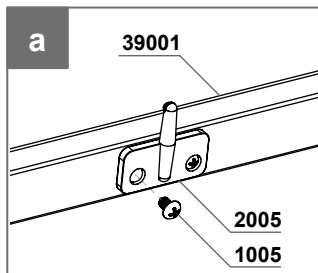
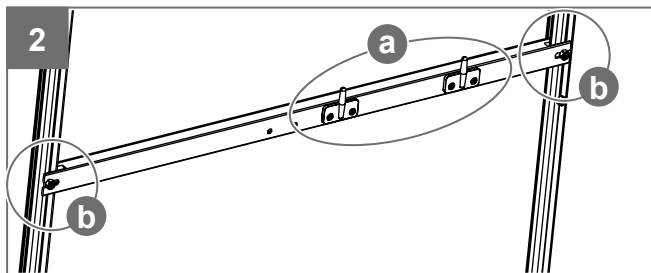
POSE DE LA LUCARNE EINBAU DES FENSTERS INSTALLING THE WINDOW



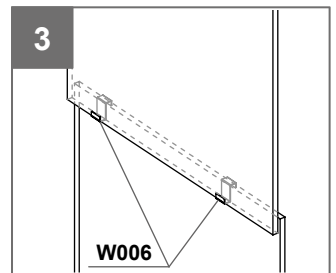
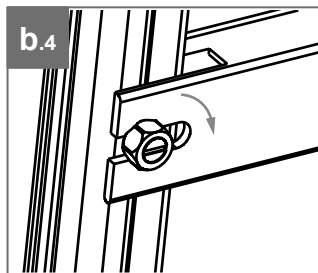
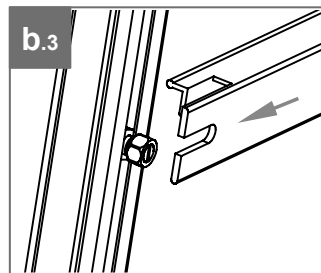
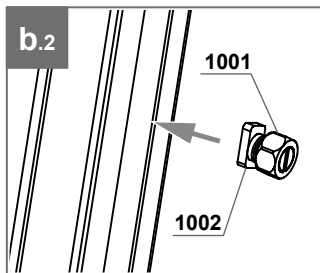
Pose de la lucarne sur faîtière par glissement.
Anbringung des Fensters auf First durch Gleiten.
Installing the window on roof ridge through sliding.



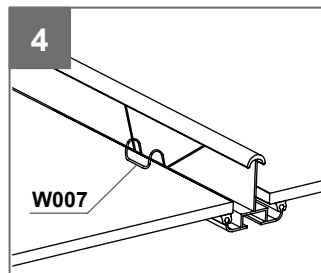
Lucarne, vue extérieure.
Fenster, Außenansicht.
Window, exterior view.



Couper le joint pour le passage de la pièce 39001.
Dichtung schneiden um Einzelteil 39001 durchzulassen.
Cut the seal to let part 39001 through.



Crochets de vitrage
Verglasungshaken
Glazing hooks



Clips de vitrage
Gewächshausklammern
Glazing clips